








Отвертки Wera Kraftform Classic VDE



Code				
		mm	mm	inch
05031259001	PZ 0	80	81	3 1/8
05031260001	PZ 1	80	98	3 1/8
05031261001	PZ 2	100	105	4
05031262001	PZ 3	150	112	6



Ергономичната ръкохватка с двукомпонентна структура прави използването на инструментите лесно и удобно.



Изолираните отвертки за работа под напрежение до 1000V са индивидуално тествани във водна баня до 10 000V съгласно предписанията на DIN EN 60900



Специалният Wera Black Point връх значително намалява износването и увеличава живота на отвертката.



Шестоъгълната част на отвертката предотвратява всякакво неприятно търкаляне.

